

**Федеральная служба по экологическому,
технологическому и атомному надзору**



**ОСУЩЕСТВЛЕНИЕ ФЕДЕРАЛЬНОГО ГОСУДАРСТВЕННОГО
СТРОИТЕЛЬНОГО НАДЗОРА ПРИ СТРОИТЕЛЬСТВЕ,
РЕКОНСТРУКЦИИ ОБЪЕКТОВ КАПИТАЛЬНОГО СТРОИТЕЛЬСТВА**

Докладчик: Климова М.А.

начальник Управления государственного строительного надзора

Федеральной службы по экологическому, технологическому и атомному надзору

19.06.2017 г.



статья 54 ГрК РФ

соответствие выполнения работ и применяемых строительных материалов в процессе строительства, реконструкции объекта капитального строительства, а также результатов таких работ требованиям:

- **технических регламентов** (при отсутствии ТР – соответствие СН и правилам, ФНП в области использования атомной энергии, сан.-эпид правилам и нормативам, требованиям ПБ, в области ООС, иным ПБ и государственным стандартам, а также требованиям других НПА Российской Федерации и НПА ФОИС, подлежащих обязательному исполнению при строительстве, реконструкции ОКС)
- **проектной документации**
- **требованиям энергетической эффективности**
- **требованиям оснащённости объекта капитального строительства приборами учета используемых энергетических ресурсов**

наличия разрешения на строительство

выполнения требований частей 2 и 3 статьи 52 ГрК РФ

Положение об осуществлении ГСН (постановление Правительства России от 01.02.2006 № 54)

- **федеральный государственный пожарный надзор**
- **федеральный государственный санитарно-эпидемиологический надзор**
- **государственный экологический надзор**

- **соблюдение порядка проведения строительного контроля**

Осуществление федерального государственного строительного надзора по объектам, отнесенным к компетенции Ростехнадзора (31.12.2016)



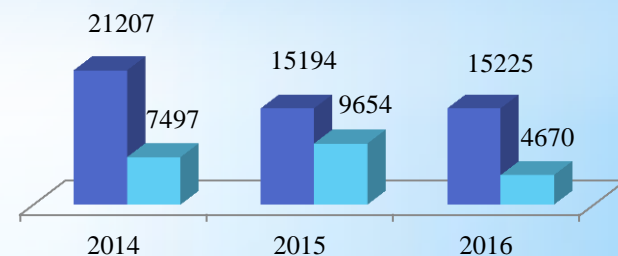
Количество поднадзорных объектов государственного строительного надзора, включая объекты по которым выданы заключения о соответствии (4672) составило **15225**, из них **12825** объектов строительства (84 %), 2400 объектов реконструкции (16 %)

№	Вид поднадзорного объекта	Количество о объектов	% от общего количества
1	Объекты на территории двух и более субъектов РФ	227	1,49
2	Объекты в исключительной экономической зоне РФ	0	0,00
3	Объекты на континентальном шельфе РФ	6	0,04
4	Объекты во внутренних морских водах	8	0,05
5	Объекты в территориальном море РФ	3	0,02
6	Объекты обороны и безопасности	86	0,56
7	Автомобильные дороги федерального значения	249	1,64
8	Объекты культурного наследия федерального значения	61	0,40
9	Объекты использования атомной энергии	3	0,02
10	Гидротехнические сооружения I,II класса	105	0,69
11	Сооружения связи	172	1,13
12	Линии электропередачи и иные объекты электросетевого хозяйства напряжением более 330 КВ	121	0,79
13	Объекты космической инфраструктуры	51	0,33
14	Объекты авиационной инфраструктуры	275	1,81
15	Объекты инфраструктуры железнодорожного транспорта общего пользования	589	3,87
16	Метрополитены	18	0,12
17	Морские порты, кроме портов для спортивных и прогулочных судов	55	0,36
18	Тепловые электростанции мощностью 150 МВт и выше	62	0,41
19	Опасные производственные объекты	12830	84,27
20	Уникальные объекты	92	0,60
21	Объекты, связанные с размещением и обезвреживанием отходов I-V классов опасности	73	0,48
24	Объекты, сведения о которых составляют государственную тайну	3	0,02
25	Иные объекты, определенные Правительством Российской Федерации	9	0,06
ИТОГО (поднадзорных объектов):		15225	100



Наибольшее количество поднадзорных объектов-опасные производственные объекты

Количество поднадзорных объектов и выданных заключений о соответствии

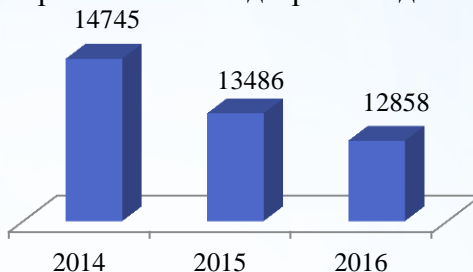


При осуществлении ГСН в 2016 году проведено **12858** проверок;
 при проведении **5518 (43 %)** проверок Ростехнадзором выявлено **55112** нарушений,
 выдано **5510** предписаний об устранении нарушений.
 Общая сумма наложенных адм. штрафов составила **461 386,3** тыс.руб.

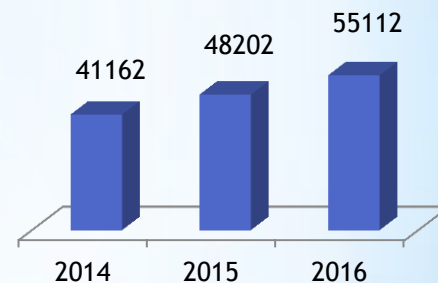


№ п/п	Территориальное управление	Поднадзорные объекты (количество)	% от общего количества объектов
1	МТУ	252	1,66
2	Центральное	277	1,82
3	Верхне-Донское	120	0,79
4	Приокское	108	0,71
5	Северо-Западное	519	3,41
6	Печорское	427	2,81
7	Нижне-Волжское	213	1,40
8	Северо-Кавказское	267	1,76
9	Кавказское	70	0,46
10	Волжско-Окское	99	0,65
11	Западно-Уральское	730	4,80
12	Приволжское	586	3,85
13	Средне-Поволжское	439	2,89
14	Северо-Уральское	6968	45,83
15	Уральское	199	1,31
16	Забайкальское	85	0,56
17	Енисейское	1506	9,90
18	Сибирское	442	2,91
19	Дальневосточное	365	2,40
20	Ленское	1394	9,17
21	Сахалинское	36	0,24
22	Северо-Восточное	85	0,56
23	Крымское	18	0,12
	Итого:	15225	100

Количество проверок государственного строительного надзора по годам



Количество выявленных нарушений по годам



Количество проверок, проведенных по годам по различным основаниям



В 2016 году выявлено:

- **1911** нарушений в области экологии
- **1928** нарушений в области санитарно-эпид. благополучия
- **3501** нарушений требований пожарной безопасности

■ 2016 ■ 2015 ■ 2014



Проблемные вопросы надзорной деятельности

- подготовка инспекторского состава в целях осуществления ФГСН
- финансовое обеспечение инспекторского состава
- инструментальное обеспечение
- информатизация деятельности ГСН
- реализация на практике главы 7 Градостроительного кодекса Российской Федерации

**Р
Е
Ш
Е
Н
И
Е**

